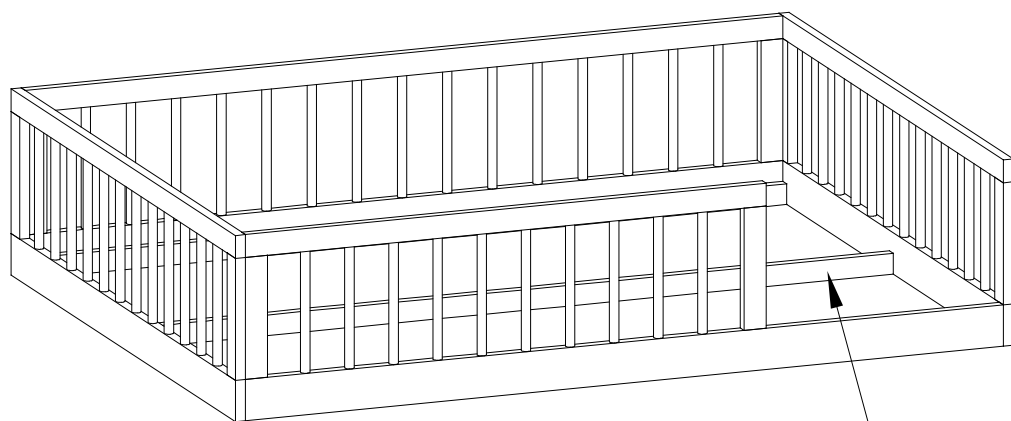
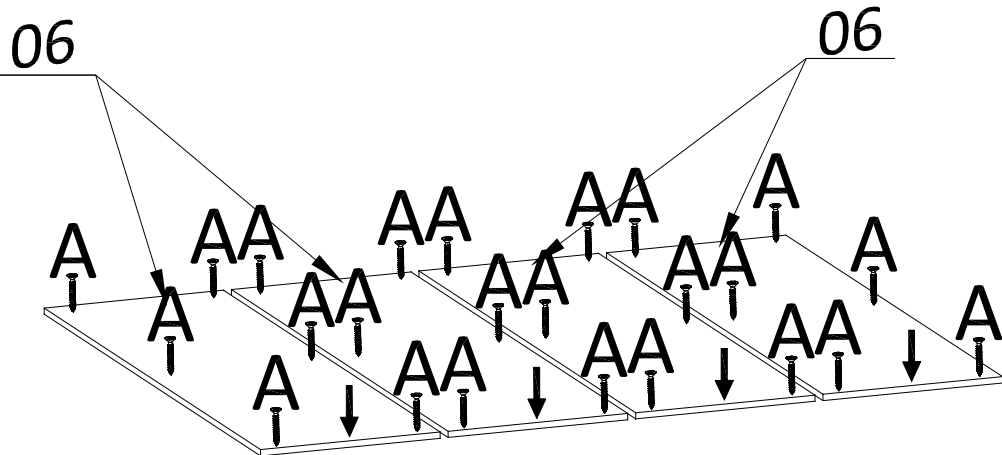


Fixação De Estrado - LM 4080



05

CUIDADOS ESPECIAIS COM A LIMPEZA
LIMPEZA MADEIRA: Pano limpo umedecido em água e sabão neutro - BRILHO: Flanela seca

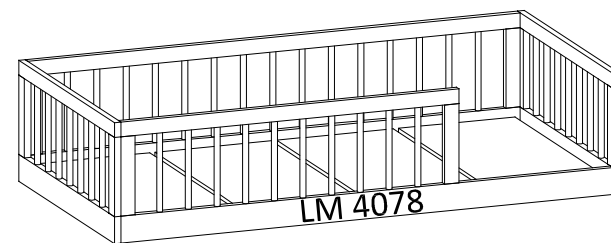
Data atualização
10.07.2024

SOMNIARE

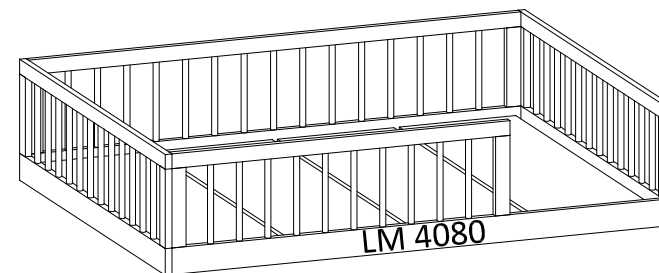
BABY FURNITURE

Cama - LM 4078 - 4080

ESQUEMA DE MONTAGEM

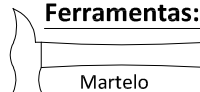


→ 1,950 m ↑ 0,450 m ← 0,950 m



→ 1,950 m ↑ 0,450 m ← 1,450 m

Ferramentas:



Martelo



Chave Fenda



Chave Philips

Quantidade de Montadores:



INSTRUÇÕES

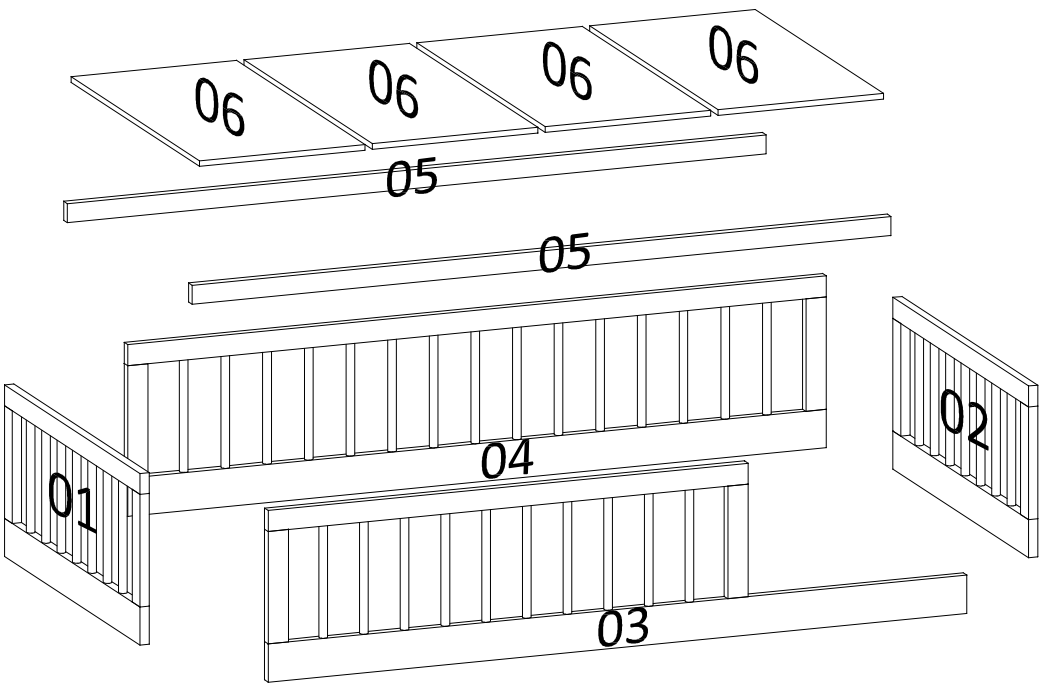
- Prepare a montagem do móvel próximo ao local que ele ficará definitivamente e evite deslocá-lo depois de montado;
- Forre o chão com papelão ou similar e utilize a isomanta que vem entre as peças para evitar o contato entre elas durante a montagem;
- Monte o móvel obedecendo a ordem numérica da **sequência de montagem**, identificando as peças pelo **código de peça**.



Atendimento ao consumidor
tel +55 43 3256 0017
contato@kykmoveis.com.br

KYK Ind e Comércio Móveis Ltda.
Rua Ivaí 275 | Parque Industrial
CEP 86600-000 | Rolândia | PR | Brasil
www.somniare.com.br

CÓDIGO DE PEÇAS

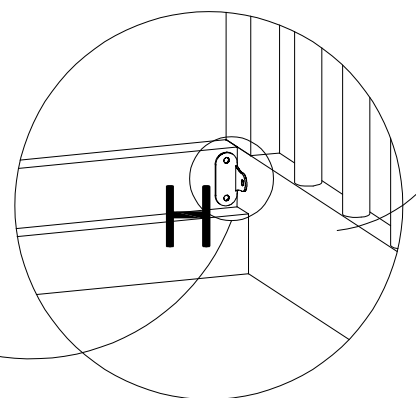
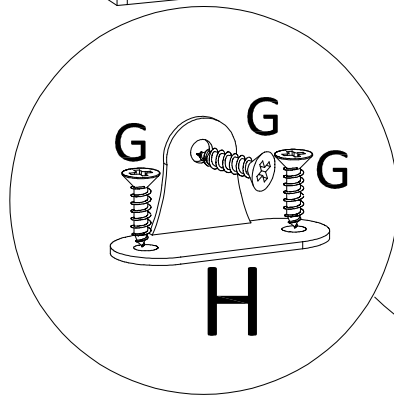
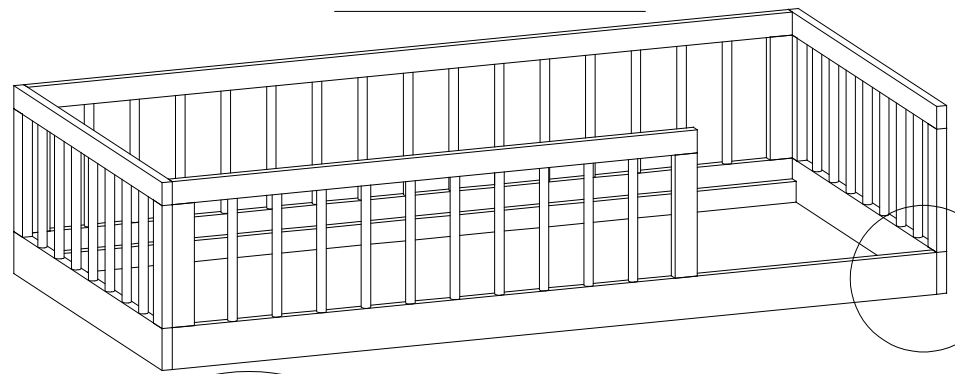


*Dimensões em metros

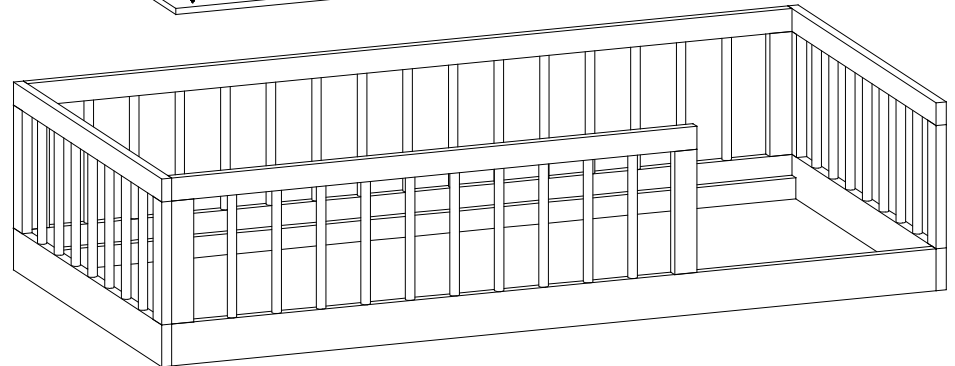
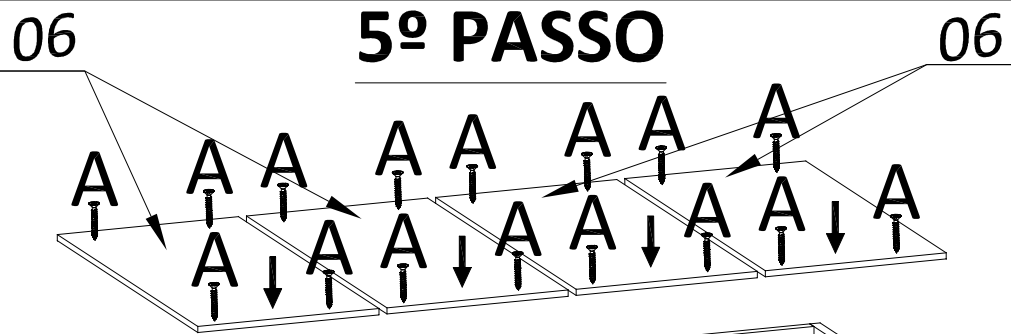
Código:	PEÇAS	DIMENSÕES LM 4078	QUANTIDADE
01	CABECEIRA CAMA	0,950 x 0,450 x 0,025	1
02	PESEIRA CAMA	0,950 x 0,450 x 0,025	1
03	BARRA AUXILIAR FRONTAL	1,900 x 0,450 x 0,025	1
04	BARRA AUXILIAR TRASEIRO	1,900 x 0,450 x 0,025	1
05	CORDÃO DA CAMA	1,900 x 0,050 x 0,025	2
06	RIPAS DE ESTRADO	0,900 x 0,450 x 0,015	4

Código:	PEÇAS	DIMENSÕES LM 4080	QUANTIDADE
01	CABECEIRA CAMA	1,450 x 0,450 x 0,025	1
02	PESEIRA CAMA	1,450 x 0,450 x 0,025	1
03	BARRA AUXILIAR FRONTAL	1,900 x 0,450 x 0,025	1
04	BARRA AUXILIAR TRASEIRO	1,900 x 0,450 x 0,025	1
05	CORDÃO DA CAMA	1,900 x 0,050 x 0,025	3
06	RIPAS DE ESTRADO	0,900 x 0,450 x 0,015	4

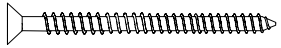
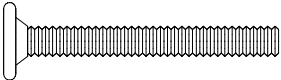

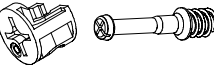

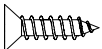

4º PASSO




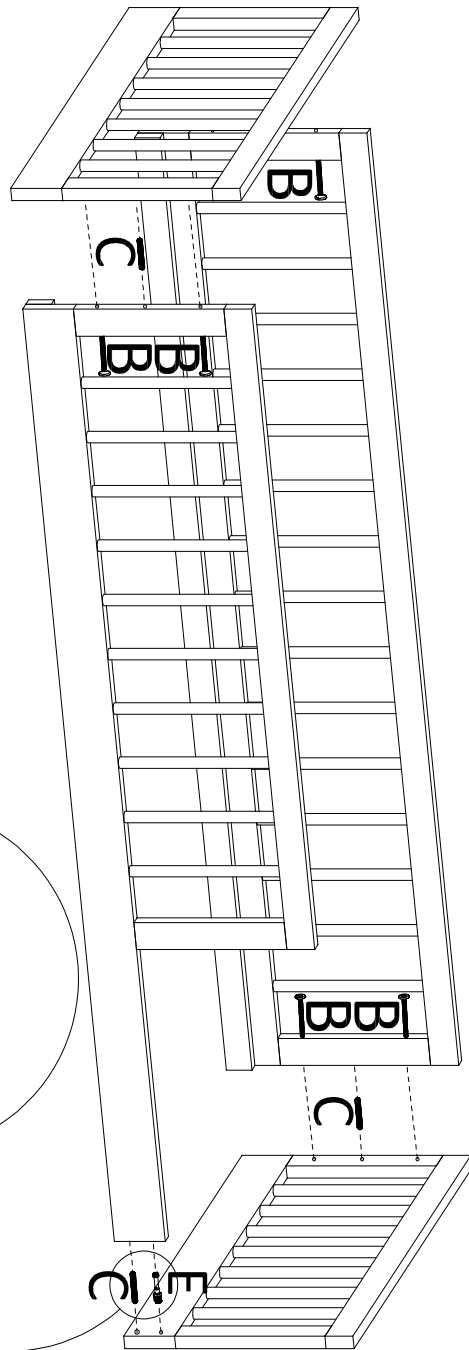
5º PASSO



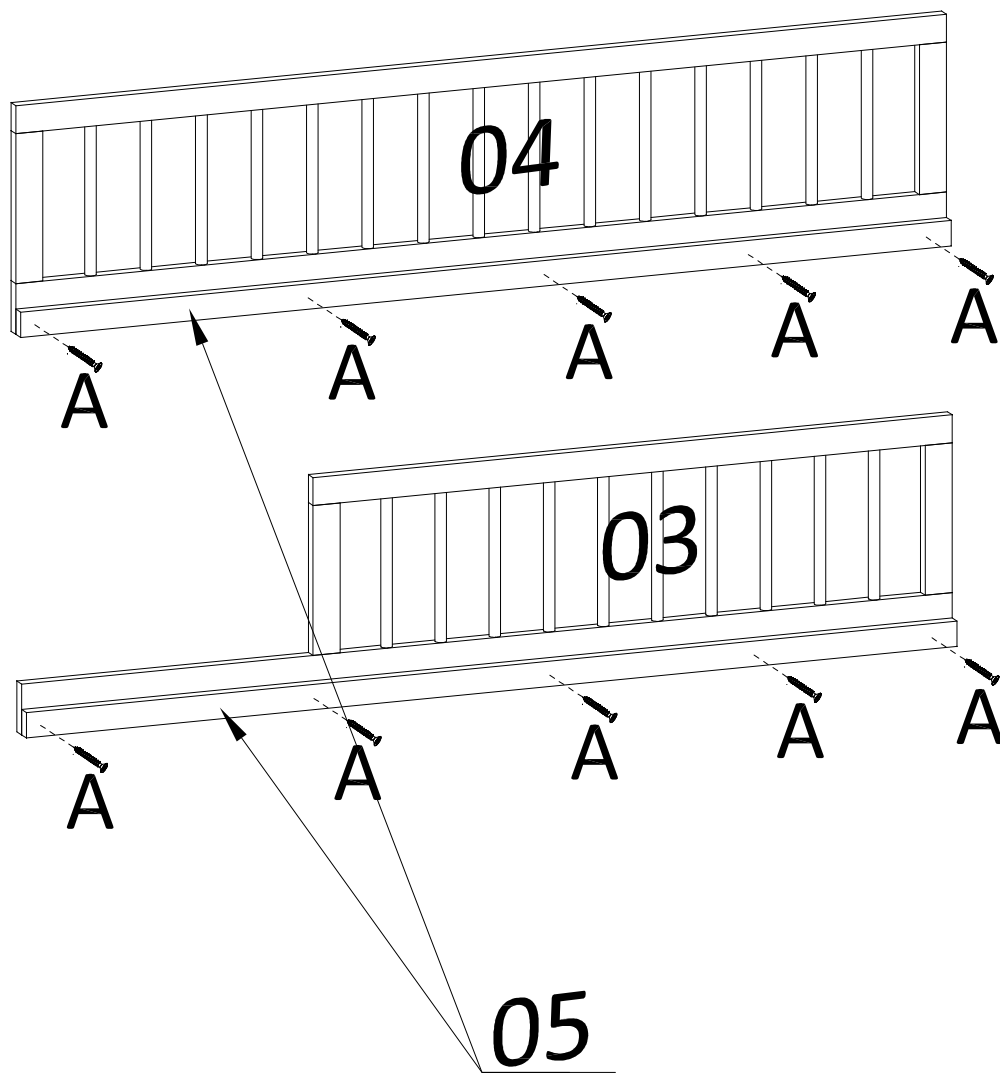
ACESSÓRIOS

Código:	DESCRIÇÃO	QUANTIDADE LM 4078	QUANTIDADE LM 4080
A	 Parafuso 4,5 x 40	26	34
B	 Parafuso 1/4 x 70	6	6
C	 Cavilha 8 x 30	4	4
E	 Pino e Castanha Girofix	1	1
F	 Bucha americana $\frac{1}{4}$ x 15	6	6
G	 PARAFUSO 4,0 X 14	3	3
H	 CANTONEIRA 3 FUROS	1	1

3º PASSO



1º PASSO



Colocar a Bucha Americana em todas as Furações (F) Da cabeceira.



2º PASSO

